

# Aluminium-Paletten

Geschraubt • Geschweißt • Individuell



## Multitalent - Die Aluminium-Palette - geschraubt

**Modell: P 800 und P 1000 - geschraubt - Die patentierte Konstruktion macht's aus!**

### Technische Daten:

- Palette gefertigt aus extrem belastbaren, korrosionsbeständigen Aluminiumprofilen
- Palettenfläche mit 5 oder 7 Quersprossen
- Jede Quersprosse ist mit den beiden Längskufen 4-fach verschraubt
- 6 FüÙe verbinden die 2 Längskufen mit der Palettenfläche
- Eine schonende Materiallagerung wird durch die 120 mm breiten Sprossen und den geringen Sprossenabstand gewährleistet
- Palettenfläche nach Euro- oder Industrie-Format

### Einsatzmöglichkeiten:


- Hochregallager
- Förderanlagen
- Gefahrstofflager
- Kühlhaus
- Quarantänelager

### Branchen:

- Industrielle Produktion
- Chemische Industrie
- Kosmetische Industrie

### Vorteile der geschraubten Aluminium-Palette:

- Besonders reparaturfreundlich - schadhafte Teile können mit Hilfe normaler Werkzeuge schnell und komfortabel ausgetauscht werden
- Geringes Eigengewicht
- Resistent gegen Temperaturschwankungen, bei jedem Wetter einsetzbar
- Geeignet für Rollenbahn und Regallager
- Lange Lebensdauer, korrosionsbeständig
- Antistatisch
- Stapelbar
- GMP-gerechte Konstruktion
- Geschmacks- und geruchsneutral
- Stabil, hohe Verwindungssteifigkeit
- Belastbarkeit bis 1000 kg
- **NEU:** Tragkraft 1000 kg nach DIN 15185-1 in Verbindung mit EN ISO 8611-1
- 2-seitig unterfahrbar mit Handhubwagen, 4-seitig mit Gabelstapler



Modell P 1000 S/7Q 1000

### Optionen:

- Individuelle Abmessungen
- Die Anzahl der Sprossen kann je nach Belastung beliebig erweitert werden
- Anbringung von Barcode oder RFID-Technologie möglich
- Mit Prägung oder Gravur

Modellnummer	AußenmaÙe in mm (ca.) (L x B x H)	Sprossen- anzahl	Sprossen- anordnung	Sprossenabstand in mm (ca.)	Tragkraft in kg	Gewicht in kg (ca.)
P 800 S / 5Q 1000	1200 x 800 x 130	5	quer	150	1000	15,5
P 800 S / 7Q 1000	1200 x 800 x 130	7	quer	60	1000	17,5
P 1000 S / 5Q 1000	1200 x 1000 x 130	5	quer	150	1000	17,5
P 1000 S / 7Q 1000	1200 x 1000 x 130	7	quer	60	1000	20,5

## Allrounder für alle Fälle - Die Aluminium-Palette - geschweißt

Modell: P 800 und P 1000 - geschweißt - Hygiene hat Vorrang!

### Technische Daten:

- Deckrahmen aus Rechteckprofil 80 x 30 mm mit integriertem Mittelsteg
- Schweißnähte wasserdicht verschweißt und gebürstet. Hochwertige Schweißung!
- GMP-gerecht, Palettenfläche nach Euro- oder Industrieformat

### Tragkraft: 1000 kg

- Deck mit 5/6 Quersprossen oder 4/5 Längssprossen aus Rechteckprofil 80 x 30 mm mit integriertem Mittelsteg
- 2 Längskufen aus Trapezprofil 80 x 22 mm mit integriertem Mittelsteg und Mittelunterstützung
- Die 1000 mm breite Palette hat zusätzlich 4 Eckfüße aus 80 x 80 mm Vierkantrohrprofil

### Tragkraft: 1500 kg

- Deck mit 6/7 Quersprossen oder 5 Längssprossen aus Rechteckprofil 80 x 30 mm mit integriertem Mittelsteg
- Die 800 mm breite Palette hat 2 Längskufen aus Trapezprofil 80 x 22 mm mit integriertem Mittelsteg, Mittelunterstützung und zusätzlich 4 Eckfüße aus 80 x 80 mm Vierkantrohrprofil
- Die 1000 mm breite Palette hat 3 Längskufen aus Trapezprofil 80 x 22 mm mit integriertem Mittelsteg und Mittelunterstützung

### Vorteile der geschweißten Aluminium-Palette:


- Reinraumfähig und hygienisch
- Geringes Eigengewicht
- Antistatisch
- Stapelbar
- Geeignet für Rollenbahn und Regallager
- Lange Lebensdauer, korrosionsbeständig
- Leichte und kostengünstige Reinigung
- GMP-gerechte Konstruktion
- Geschmacks- und geruchsneutral
- Stabil, hohe Verwindungssteifigkeit
- Reparaturfähig
- Belastbarkeit bis 1000 kg, bzw. 1500 kg
- Resistent gegen Temperaturschwankungen, bei jedem Wetter einsetzbar
- 2-seitig unterfahrbar mit Handhubwagen, 4-seitig mit Gabelstapler

### Einsatzmöglichkeiten:

- Reinraum
- Hochregallager
- Förderanlagen
- Gefahrstofflager
- Kühlhaus
- Quarantänelager

### Branchen:

- Pharmazeutische Industrie
- Industrielle Produktion
- Lebensmittelindustrie
- Chemische Industrie
- Kosmetische Industrie



### Optionen:

- Individuelle Abmessungen
- Die Anzahl der Sprossen kann je nach Belastung beliebig erweitert werden
- Anbringung von Barcode oder RFID-Technologie möglich
- Mit Prägung oder Gravur

Modell P 1000 W / 5L 1500

Modellnummer	Außenmaße in mm (ca.) (L x B x H)	Sprossenanzahl (ohne Deckrahmen)	Sprossen- anordnung	Sprossenabstand in mm (ca.)	Tragkraft in kg	Gewicht in kg (ca.)
P 800 W / 5Q 1000	1200 x 800 x 150	5	quer	107	1000	12,0
P 800 W / 4L 1000	1200 x 800 x 150	4	längs	64	1000	13,2
P 800 W / 6Q 1500	1200 x 800 x 150	6	quer	80	1500	13,5
P 800 W / 5L 1500	1200 x 800 x 150	5	längs	40	1500	15,1
P 1000 W / 6Q 1000	1200 x 1000 x 150	6	quer	80	1000	15,4
P 1000 W / 5L 1000	1200 x 1000 x 150	5	längs	73	1000	15,6
P 1000 W / 7Q 1500	1200 x 1000 x 150	7	quer	60	1500	17,4
P 1000 W / 5 L 1500	1200 x 1000 x 150	5	längs	73	1500	16,7

## Sonderausführungen und Sondergrößen


Der von uns bevorzugte Werkstoff Aluminium, unsere flexiblen Fertigungsmöglichkeiten und die langjährige Erfahrung in der Konstruktion von individuell auf Kundenwünsche abgestimmten Lösungen erlauben uns schon bei Kleinserien ab 10 Stück wirtschaftliche Preise.

Das Beratungs- und Serviceteam von GMÖHLING hilft Ihnen gerne bei der Auswahl der für Sie geeigneten Produkte und steht für Wünsche und Fragen jederzeit zur Verfügung. Rufen Sie uns doch einfach an oder schreiben Sie uns eine E-Mail.

### Hier nur einige Beispiele unserer individuellen Lösungen:



Palette mit geschlossenem Blechdeck



Palette für schwere Lasten mit gekreuztem Unterbau



Unsere Paletten können auch als Unterbau zu unseren bewährten GMÖHLING-Produkten montiert werden.



**Wir sind zertifiziert!**  
Vertrauen Sie auf unsere Qualität.

Zertifiziert in den Bereichen:  
Entwicklung, Konstruktion, Herstellung & Vertrieb von Systemen aus Aluminium

### GMÖHLING Transportgeräte GmbH

Stadelner Hauptstr. 34  
90765 Fürth | Germany

Telefon: +49 (0) 911 - 7669 - 0

Fax: +49 (0) 911 - 7669 - 277

verkauf@gmoehling.com

www.gmoehling.com