

Armoire roulante

Polyvalente • Innovante • Excellente



Caractéristiques de construction particulières de l'armoire roulante de GMÖHLING

L'armoire roulante de GMÖHLING fait appel à des solutions éprouvées de haut niveau, jusque dans les moindres détails, ce qui fait d'elle un concept de chariot de manutention qui répond aux exigences de qualité les plus élevées.

- Fabriquée en métal léger avec surface anodisée - ce qui la rend facile à manier
- Conception résolument orientée utilisateur - et donc très facile à nettoyer
- Finitions de haute qualité - en conséquence, la durée de vie est élevée
- Adaptable aux besoins individuels - ce qui élargit considérablement les domaines d'application



1 Pare-chocs

- Situés en partie inférieure et supérieure de l'armoire, couleur standard bleu
- Profilé élastique remplaçable, en matière synthétique - sur tout le périmètre, dépassant de 45 mm pour assurer une protection efficace lors de la manutention
- Bastingage en partie haute sur tout le périmètre pour retenir les objets posés sur le dessus



2 Charnières des portes

- Continues sur toute la hauteur
- Sans entretien et silencieuses grâce aux ferrures des axes recouvertes de téflon



3 Portes battantes

- Haute rigidité grâce aux profilés
- Pivotantes sur 270 degrés, les portes restent protégées par les pare-chocs




4 Intérieur facile à nettoyer

- Cadre de porte à fleur avec les parois, permettant ainsi un nettoyage facile et une utilisation de l'intérieur sans obstacle



5 Joints sur les portes et sur leur cadre

- Haut niveau d'insonorisation
- Protection contre la poussière et l'humidité



Poignées de déplacement

- Situées sur les deux côtés frontaux, en exécution anodisée agréable à la main





Verrouillage quart-de-pouce 7

- Simple à utiliser
- À actionnement central
- Exerce une force d'appui contre le joint du cadre de la porte
- Verrouillage simple et sûr



7 8 10 11



Porte-étiquette 8

- Taille DIN A4 à l'intérieur de l'une des portes
- Taille DIN A7 à l'extérieur sur l'un des côtés frontaux



Aimants

- Sur les deux côtés frontaux, pour maintenir les portes en position ouverte à un angle de 270 ° dans l'espace libre délimité par les pare-chocs



Étagères 10

- Amovibles
- Poids utile maximum 100 kg
- Lisses, faciles à nettoyer



Supports 11

- En polyamide



Châssis 12

- 2 roues fixes et 2 roues pivotantes
- avec bandage en caoutchouc plein anti-traces de 200 mm de Ø, fourches en acier zingué, paliers à rouleaux et protection pare-fils
- Les deux roues pivotantes sont équipées d'un frein



Substructure

- Rigidité à la torsion optimale
- Très haute rigidité et solidité grâce au châssis anti-torsion BiTubAl®
- (deux systèmes de profilés tubes reliés à la structure du chariot)
- Position des roues modifiable
- Fonctionnement souple même en train de chariots



Armoires roulantes en métal léger

Modèles: E 2721, E 2722, E 2723 et E 2725

Matériau: Métal léger avec surface anodisée

- 2 portes battantes pivotant de 270 °
- Aimants sur les côtés frontaux pour maintenir les portes ouvertes
- Verrouillage quart-de-pouce centralisé, simple à utiliser
- Joint sur le cadre de la porte et sur la porte
- Cadre de la porte à fleur avec les parois de l'armoire des deux côtés
- Poignées de déplacement sur les deux côtés frontaux, surfaces anodisées, agréables à la main

Options:

- Vous trouverez les options pour les armoires roulantes standard de GMÖHLING aux pages 6 et 7.
- De nombreuses options peuvent être montées ultérieurement.
- Des exemples de solutions individuelles d'armoires roulantes peuvent être consultés à partir de la page 8.



Modèle E 2721



Modèle E 2722

Modèle	Dimensions en mm (L x P x H) intérieures extérieures (env.)	Volume en m ³	Nombre d'étagères	Nombre de compart.	Hauteur des comp. en mm	Poids en kg	Capacité de charge en kg	Référence
E 2721	1320 x 600 x 1220 1413 x 693 x 1596	0,97	2	3	390	83	300	24 2721 00
E 2722	1130 x 550 x 1430 1223 x 643 x 1806	0,89	2	3	460	78	300	24 2722 00

- Pare-chocs bleu en matière synthétique sur tout le périmètre des parties inférieure et supérieure de l'armoire roulante
- Étagères amovibles
- Porte-étiquette en taille DIN A4 (ouvrant droit de la porte) et DIN A7 (côté frontal droit)
- Substructure avec châssis anti-torsion BiTubAl® garantissant une excellente rigidité et solidité
- Disposition des roues B (2 roues fixes et 2 roues pivotantes), Ø 200 mm, bandage en caoutchouc plein anti-traces, fourches en acier zingué, paliers à rouleaux et protection pare-fils
- Les deux roues pivotantes sont équipées d'un frein.

Options:

- Vous trouverez les options pour les armoires roulantes standard de GMÖHLING aux pages 6 et 7.
- De nombreuses options peuvent être montées ultérieurement.
- Des exemples de solutions individuelles d'armoires roulantes peuvent être consultés à partir de la page 8.



Modèle E 2723











Modèle E 2725




Modèle	Dimensions en mm (L x P x H) intérieures extérieures (env.)	Volume en m ³	Nombre d'étagères	Nombre de compart.	Hauteur des comp. en mm	Poids en kg	Capacité de charge en kg	Référence
E 2723	1130 x 550 x 1030 1223 x 643 x 1406	0,64	1	2	500	66	300	24 2723 00
E 2725	750 x 550 x 1430 843 x 643 x 1806	0,59	2	3	460	64	300	24 2725 00

Options pour les armoires roulantes standard Gmöhling

Options pour les armoires roulantes standard Gmöhling.

		Référence
	1 Serrure à cylindre y compris 2 clés	E 2721 E 2722 E 2723 E 2725
	2 Nombre variable d'étagères	45 2700 26 E 2721 45 2700 01 E 2722 E 2723 45 2700 02 E 2725 45 2700 05 E 2722 45 2700 03 E 2725 45 2700 06
	3 Étagères rabattables	
	4 Tringle à vêtements sur toute la longueur	
	5 Paroi de séparation verticale, 1/3 pour la tringle à vêtements et 2/3 pour les étagères	
	6 Poignée permettant autant de pousser que de tirer l'armoire	
	7 Porte-étiquettes de différentes dimensions	
	8 Marquage avec des caractères de 20 mm ou 40 mm	

Options pour le châssis

	9 Modification du châssis (∅ des roues, pneus, disposition des roues)
	10 4 roues pivotantes, dont deux avec blocage directionnel centralisé
	11 Frein centralisé



Options pour le système d'attelage et la traction

- 12** Barre d'attelage avec amortisseur, pivotant vers le haut - pivot d'attelage fixe
Pivot d'attelage avec sécurité automatique évitant le détachement involontaire
- 13** Roues avant fixes, roues arrière mobiles pour assurer une marche correcte lors du déplacement en train de chariots

E 2721 | E 2722 | E 2723 | E 2725

Référence
45 2700 25



Train de chariots avec système d'attelage



Solutions spéciales pour les des véhicules autoguidés (AGV)

Les installations de transport autoguidés permettent d'automatiser et d'optimiser les processus logistiques, et ce, en particulier dans les hôpitaux. En raison de sa construction de base, l'armoire roulante de GMÖHLING répond parfaitement à de telles exigences et elle peut être adaptée et fabriquée sans modifications onéreuses majeures pour toutes sortes de systèmes de transport autoguidés.

Exemple de système de transport autoguidés



Notre département Construction et développement construit le châssis et la structure de l'armoire roulante en fonction des exigences logistiques. Sur demande, nous pouvons réaliser un modèle 3D sur CAO.

Solutions individuelles pour la conception de l'intérieur

- Variantes d'équipement multifonction
- Protection et sécurité de conservation du contenu
- Approvisionnement du stock en fonction des produits
- Optimisation des itinéraires vers les services concernés



Pour corbeilles modulaires



Pour le linge



Pour plateaux repas



Pour composants électroniques



Pour corbeilles stériles

Solutions spéciales - exemples issus de la logistique dans le domaine de la blanchisserie

Depuis plusieurs décennies, les armoires de Gmöhling ont fait la preuve de leur efficacité, en Allemagne comme à l'étranger, en étant utilisées de manière rentable dans des hôpitaux, des foyers, des blanchisseries, dans l'industrie ainsi que dans le secteur des prestations de service. L'organisation de la logistique est simplifiée, les coûts sont réduits et le travail du personnel s'en trouve facilité. Notre expérience de longue date et notre flexibilité nous permettent de réaliser des solutions spéciales selon les besoins individuels.

Nous concevons et optimisons vos chaînes d'approvisionnement.



Travail ergonomique et efficace



Approprié pour la décontamination en machine



Mise à disposition pour le transport



Approprié pour le linge propre et le linge sale grâce aux 2 étagères rabattables

Solutions spéciales - exemples issus d'autres secteurs d'activité



Version étroite à une seule porte



Version basse avec poignée



Version pour la gastronomie



Version fortement modifiée avec 2 portes coulissantes pour les costumes

Versions et tailles spéciales

Le métal léger que nous privilégions, nos moyens de production flexibles et notre longue expérience de la conception de solutions réalisées sur mesure en fonction des demandes du client nous permettent des prix compétitifs, même pour les petites séries.

L'équipe de conseil et d'assistance de GMÖHLING se tient à votre disposition pour le choix du conteneur adapté à vos besoins ainsi que pour tout autre souhait ou question. N'hésitez pas à nous téléphoner ou nous envoyer un courriel.

Voici quelques exemples de nos solutions individualisées:



Armoire-coffre à linge avec cloison verticale de séparation, 1/3 tringle à vêtements pour vêtements à suspendre et 2/3 tablettes.



Armoire-coffre avec tiroirs sur rails télescopiques et couvercle amovible.



Nous sommes certifiés!
Faites confiance à notre qualité !!

Dans le domaine:
Conception, fabrication et distribution de
matériels de maintenance en métal léger.

GMÖHLING Transportgeräte GmbH

Stadelner Hauptstr. 34
90765 Fürth | Germany

Phone: +49 (0) 911 - 7669 - 0

Fax: +49 (0) 911 - 7669 - 277

sales@gmoehling.com

www.gmoehling.com